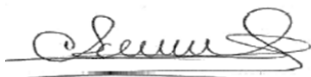


E.S.E CENTRO DE SALUD SANTA BARBARA				
Estado de Situación Financiera Individual				
Periodos contables terminados el 30/06/2021 y 30/06/2022				
(Cifras en pesos colombianos)				
	CUENTA	NOTAS	30-06-2021	30-06-2022
ACTIVO				
ACTIVO CORRIENTE				
Efectivo y equivalentes al efectivo	1110		98,734,915	8,630,526
Inversiones de administración de liquidez	1224			0
Cuentas por cobrar	1319		57,138,566	50,814,836
Inventarios	1514		8,455,356	10,049,074
Total activos corrientes			164,328,837	69,494,436
ACTIVO NO CORRIENTE				
Propiedades, planta y equipo	1600		862,262,830	855,515,114
Inversiones de administración de liquidez	1224		0	3,500,000
Cuentas por cobrar	1319		25,105,301	
Otros activos no corrientes	1900		0	
Total activos no corrientes			887,368,131	859,015,114
TOTAL ACTIVOS			1,051,696,968	928,509,550
PASIVOS				
PASIVOS CORRIENTES				
Cuentas por pagar	2400		39,305,272	34,200,752
Beneficios a los empleados	2500		11,363,671	27,759,798
Creditos Judiciales	2460			6,793,999
Total pasivos corrientes			50,668,943	68,754,549
PASIVOS NO CORRIENTES				
Creditos Judiciales	2460		66,793,999	
Total pasivos no corrientes			66,793,999	0
TOTAL PASIVOS			117,462,942	68,754,549
PATRIMONIO				
Capital fiscal	3208		962,841,757	932,062,024
Resultados de ejercicio	3230		-28,607,731	-72,307,023
Otras partidas de patrimonio			0	0
TOTAL PATRIMONIO			934,234,026	859,755,001
TOTAL PASIVO MÁS PATRIMONIO			1,051,696,968	928,509,550
Pasivo Contingente			0	0

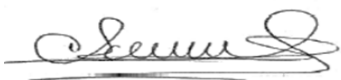



CLAUDIA NAYIBE CACERES BAEZ
Gerente



CLAUDIA MARCELA JAIMES ARENALES
Contadora T.P No 149.234-T

E.S.E CENTRO DE SALUD SANTA BARBARA				
Estado de Resultado Integral Individual				
Periodos contables terminados el 30/06/2021 y 30/06/2022				
(Cifras en pesos colombianos)				
	CUENTA	NOTAS	01/01/2021 a 30/06/2021	01/01/2022 a 30/06/2022
Ingresos por prestaciones de servicios	4312		159,681,514	206,474,035
Costo por prestación de servicios	6310		160,692,845	178,734,090
Utilidad bruta			-1,011,331	27,739,945
Gastos de administración y operación	5100		79,840,712	94,631,297
Gastos de ventas			0	0
Otros gastos operacionales			0	0
Utilidad operacional			-80,852,043	-66,891,352
Ingresos financieros	4802		1,742,192	7,065
Gastos financieros	5802		207,572	65,806
Gastos Depreciación y deterioro	5360		20,776,891	7,920,739
Subvenciones	4430			
Ingresos diversos	4808		71,486,583	2,564,454
Gastos diversos	5890			645
Resultado del periodo antes de impuestos			-28,607,731	-72,307,023
Gasto por impuesto a las ganancias			0	0
Resultado del periodo			-28,607,731	-72,307,023
Ganancias en inversiones de administración de liquidez a valor razonable con cambios en el otro resultado integral			0	0
Total otro resultado integral que se reclasificará a resultados en periodos posteriores			0	0
Resultado integral del periodo			-28,607,731	-72,307,023


CLAUDIA NAYIBE CACERES BAEZ
 Gerente


CLAUDIA MARCELA JAIMES ARENALES
 Contadora T.P No 149.234-T